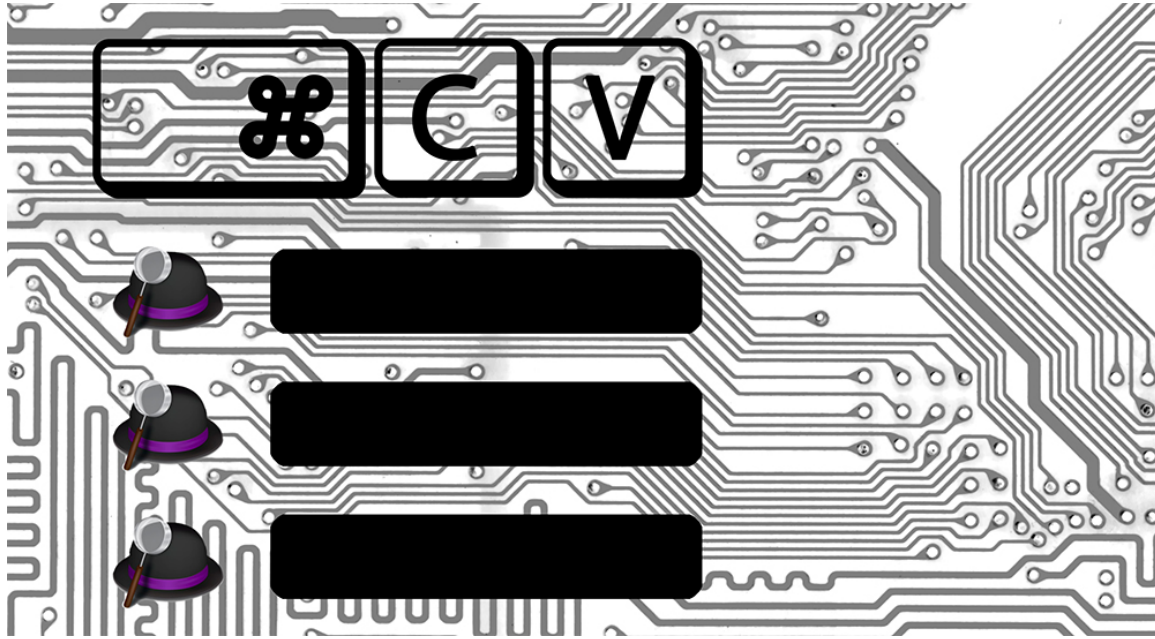


# Zwischenablage am Mac um Verlauf erweitern

## Zwischenablage am Mac um Verlauf erweitern

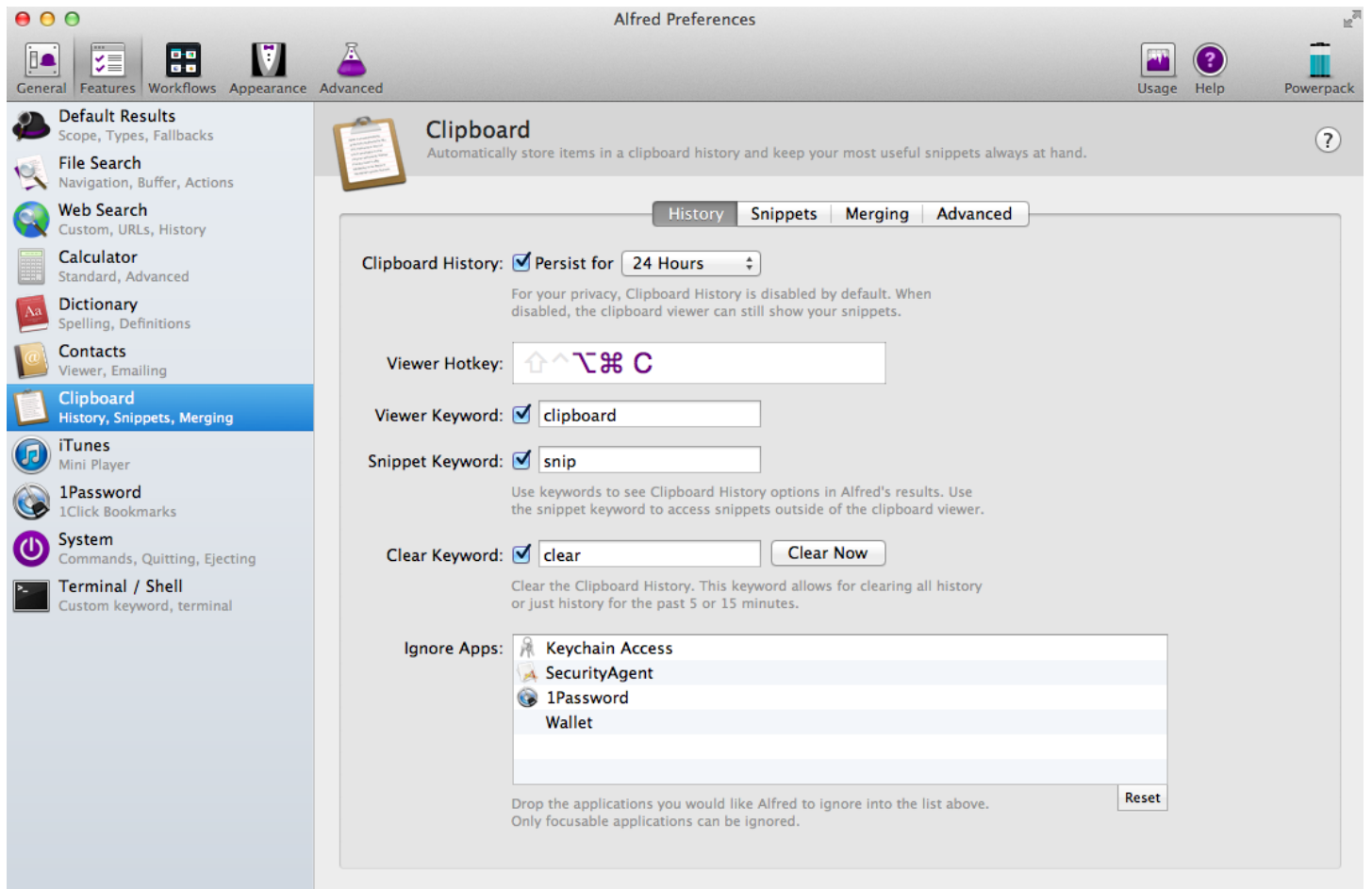
Gepostet am Mrz 23, 2013



Die Tastenkombination APFEL (CMD) + C und APFEL (CMD) + V gehört wohl zum Standard-Repertoire im Alltag eines Mac-Nutzers. Ob URL, Textschnipsel, Passwort oder ganze Textpassagen – mal schnell etwas kopieren und an anderer Stelle einfügen geht per 'Kopieren und Einfügen' (Copy and Paste) wirklich schnell und einfach.

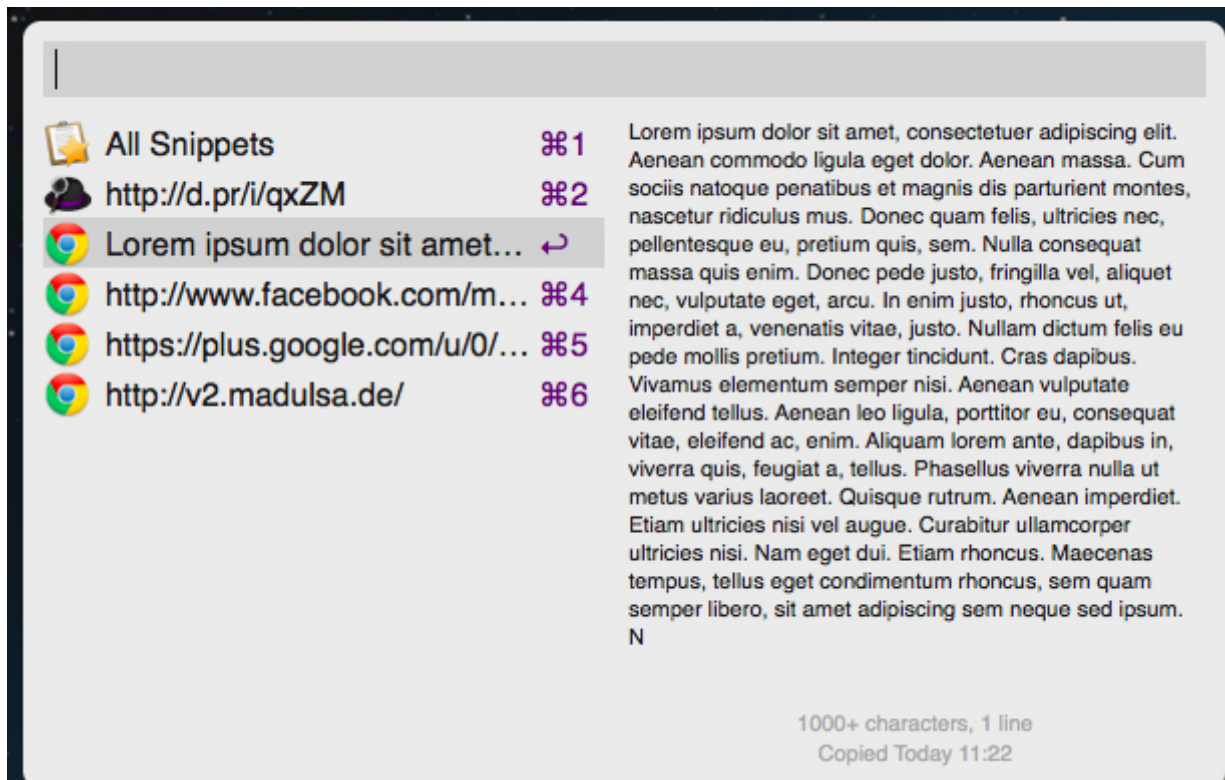
Diesen Komfort bietet die Mac-Standardfunktionalität 'Zwischenablage'. Schnell und einfach ist das soeben Kopierte auch wieder aus dieser Zwischenablage verschwunden, denn die Mac-Zwischenablage hat ein Problem: Sie ist ein einziges Kurzzeitgedächtnis. Wird neuer Inhalt hinzugefügt, verschwindet das vorher Kopierte sogleich. Aus diesem Grund ist die Anzeige der Zwischenablage (Finder > Bearbeiten > Zwischenablage einblenden) in meinen Augen total sinnfrei. Sinnvoll wäre der Aufruf der Zwischenablage nur dann, wenn ich eine Historie, also einen Verlauf mehrerer dort hinein kopierter Elemente sehen könnte.

Eine Lösung bietet wohl (ich habe die Software nicht getestet) die App ClipMenu des japanischen Entwicklers Naotaka, ein Verlauf-Manager für die Mac OS X Zwischenablage.



Mehr als die Installation einer weiteren App zur Problemlösung begeistern mich Programme, die schon auf meinen Systemen installiert sind. Seit langer Zeit verende ich mit großer Freude die Mac App Alfred, eine Anwendung die dabei hilft bestimmte Arbeitsschritte mit der Tastatur schneller zu erledigen, als mit herkömmlichen Maus-Aktionen. Bereits die Version 1.1 in Verbindung mit dem kostenpflichtigen (aber absolut lohnenswerten) Powerpack half mir dabei bestimmte Tasks wie das Auffinden von Dateien, Öffnen von Programmen und vielem mehr schneller als bisher zu erledigen. Umso erstaunter war ich gestern, als ich mir das grundlegend neu entwickelte Alfred 2 geladen habe. Denn dort gibt es die Funktion Clipboard, welche sich in den Einstellungen von Alfred wunderbar konfigurieren lässt und ich in der 1er Version von Alfred nicht wahrgenommen bzw. schlicht und einfach übersehen habe. Aktiviert man das Clipboard (quasi die Zwischenablage von Alfred) mittels "Persist for" und wählt aus neben stehendem Menü "24 Hours", "7 Days", "1 Month" oder "3 Month" speichert Alfred für den gewünschten Zeitraum sämtliche in die Zwischenablage aufgenommene Inhalte.

Ansicht Zwischenablage Alfred App



Öffnet man schließlich den Alfred 'Clipboard / Snippet Viewer' erhält man eine scrollbare Liste sämtlicher kopierter Elemente. Fairerweise erwähne ich, dass hier im Moment nur textbasierte Zwischenablagen hinterlegt werden. Für künftige Alfred-Updates wünsche ich mir eine Ausweitung der kopierfähigen Elemente auf z.B. Bilder.